

GUS'S GOLD™ MEGAWAYS™

Game Rules (1.1 - 14/11/2022)

1. APERÇU

Le but est d'obtenir une combinaison gagnante sur une façon gagnante répartie sur les cylindres.

Spécifications du jeu :

Type	Machines à sous
Nombre de cylindres	6 + traceur supérieur (4 symboles)
Symboles par cylindre	2 à 7 (sur les cylindres 1 et 6) 3 à 7 (sur les cylindres 2, 3, 4 et 5 — y compris le traceur supérieur) Pendant Gold Hold & Win Respins : 2 à 10 (sur les cylindres 1 et 6) 3 à 10 (sur les cylindres 2, 3, 4 et 5 — y compris le traceur supérieur)
Nombre de façons	Jusqu'à 117 649 Megaways
Nombre de pièces que vous pouvez miser	20 (ne peut être modifié)
Progressif	Non
Double Boni	Non
Fonction de jeu automatique	Oui
Symboles Wild	Oui
Symboles de multiplicateur	Oui
Symboles Dispersé	Oui

Type	Machines à sous
Tours bonus	Oui
Parties Gratuites	Non
Lot instantané	Non
RTP	Jeu normal : 95.97% Mise secondaire : 95.98% Bonus buy: 96.86%

Le jeu se déconnecte si vous n'effectuez aucune action pendant un nombre spécifique de minutes consécutives (ce nombre varie en fonction de la juridiction) ; la fonction de récupération de session sauvegarde la progression du jeu de sorte que la prochaine fois que le jeu sera chargé, vous pourrez continuer là où vous vous êtes arrêté.

En cas de difficultés techniques entraînant une interruption de la connexion au serveur de jeu, le jeu auquel vous jouez est automatiquement sauvegardé et se chargera la prochaine fois que vous établirez une connexion au serveur de jeu. Vous ne pourrez pas vous reconnecter au serveur de jeu pendant les 30 premières secondes suivant la déconnexion

Remarque : En cas de dysfonctionnement, tous les paiements et le jeu sont annulés ; toute mise qui n'a pas encore été acceptée sera annulée, toute mise qui n'a pas été réglée sera remboursée.


2. COMMENT JOUER

Toutes les façons de gagner paient de gauche à droite. Les gains obtenus de différentes façons sont tous ajoutés. Seule la combinaison gagnante la plus élevée sur chaque façon est payée.

Dans la barre d'information, vous pouvez voir la mise actuelle, votre solde et votre gain actuel, affichés en crédit ou en devise réelle, selon le choix de l'utilisateur actuel (disponible uniquement pour certaines juridictions). Pour basculer entre le crédit et votre monnaie réelle, cliquez dans la zone SOLDE (disponible uniquement pour certaines juridictions).

2.1. Version de bureau

Pour jouer, suivez les étapes suivantes :

1. Cliquez sur  l'écran principal, puis utilisez les boutons + et — pour sélectionner une valeur de crédit. Cliquez sur



pour enregistrer les paramètres et revenir à l'écran principal.

Remarque : La mise totale est affichée soit en crédit, soit dans votre devise réelle, selon le choix de l'utilisateur actuel (disponible uniquement pour certaines juridictions). Pour basculer entre le crédit et votre monnaie réelle, cliquez dans la zone SOLDE (disponible uniquement pour certaines juridictions).

2. Cliquez sur



pour placer la mise et faire tourner les reels une fois.

Le montant total gagné sera affiché dans le champ Gain de la barre d'information, en crédit ou dans votre devise réelle, selon le choix de l'utilisateur actuel (disponible uniquement pour certaines juridictions). Pour chaque combinaison gagnante, le montant gagné est le montant indiqué dans le tableau des gains pour cette combinaison gagnante.

Pour basculer entre le crédit et votre monnaie réelle, cliquez dans la zone SOLDE (disponible uniquement pour certaines juridictions).

2.2. Version mobile

Pour jouer, suivez les étapes suivantes :

1. Appuyez sur  à l'écran principal, puis utilisez les boutons + et — pour sélectionner une valeur de crédit. Appuyez sur



pour enregistrer les paramètres et revenir à l'écran principal.

Remarque : La mise totale est affichée soit en crédit, soit dans votre devise réelle, selon le choix de l'utilisateur actuel (disponible uniquement pour certaines juridictions). Pour basculer entre le crédit et votre monnaie réelle, appuyez dans la zone SOLDE (disponible uniquement pour certaines juridictions).

2. Appuyez sur



pour placer la mise et faire tourner les reels une fois.

Le montant total gagné sera affiché dans le champ Gain de la barre d'information, en crédit ou dans votre devise réelle, selon le choix de l'utilisateur actuel (disponible uniquement pour certaines juridictions). Pour chaque combinaison gagnante, le montant gagné est le montant indiqué dans le tableau des gains pour cette combinaison gagnante.

Pour basculer entre le crédit et votre monnaie réelle, appuyez dans la zone SOLDE (disponible uniquement pour certaines juridictions).

3. SYMBOLES ET FONCTIONS SPÉCIALES

3.1. Megaways

Megaways sous licence de Big Time Gaming.

Chaque tour peut déclencher jusqu'à 117 649 façons de gagner Les gains sont attribués aux symboles adjacents de gauche à droite, à partir du cylindre 1, quelle que soit leur taille.

3.2. Pépites D'or

Atterrir 5 **Pépites d'or** ou plus, vous déclencherez les **Gold Hold & Win Respins**.

Les valeurs des **Pépites d'or** sont un multiplicateur de la mise de base des joueurs.

3.3. Wild

Le symbole **Wild** remplace tous les autres symboles, à l'exception des symboles **Pépites d'or**, pour former des combinaisons gagnantes.

Les **Wilds** n'apparaissent que sur le traceur supérieur horizontal

Remarque : Si aucun gain spécifique pour le Wild n'est affiché dans le tableau des gains, une combinaison formée exclusivement avec le Wild paiera comme le symbole le plus payant, si cette combinaison est la combinaison gagnante la plus élevée sur une ligne.

3.4. Traceur supérieur

Le traceur horizontal situé au-dessus des cylindres 2, 3, 4 et 5 ajoutera un symbole à chaque cylindre qu'il surplombe.

3.5. Gains en cascade

Les symboles se mettent en position pour former un certain nombre de Megaways. Tout gain en vue déclenchera une Cascade.

Les symboles des combinaisons gagnantes explosent et de nouveaux symboles se mettent en place. Les cascades se poursuivront jusqu'à ce qu'aucun nouveau gain ne soit formé.

Les symboles gagnants sur le traceur supérieur horizontal seront remplacés par des symboles se déplaçant de droite à gauche.

Remarque : Pendant les gains en cascade, le nombre de façons est fixé au même montant que sur le tour gagnant initial.

Les symboles **bonus** ne peuvent pas être brisés et restent à l'écran jusqu'à ce qu'il n'y ait plus de gains.

3.6. Gold Hold & Win Respins

Gold Hold & Win Respins attribueront 3 respins. Lancez les **Pépites d'or** autant de fois que les valeurs de base du prix de mise ou des cylindre boosters pour réinitialiser les tours à 3.

Toute **Pépite d'Or** restera en vue mais tous les cylindre boosters agiront et disparaîtront.

Le gain total est affiché lorsque toutes les pépites d'or sont collectées.

Le multiplicateur cylindre booster multiplier tous les gains à la fin une fois que toutes les pépites ont été collectées !

Valeurs des **Pépite d'or** - 2x, 3x, 4x, 5x, 6x, 8x, 10x, 12x, 15x, 20x

Mini - X25

Major - X50

Mega - X100

Une pépité **Mega** et une pépité **Major** peuvent être obtenues uniquement pendant les respins et grâce à un modificateur de gemme verte.

3.6.1. Cylindre Boosters

Les **Gemmes cylindre booster** peuvent également atterrir pour booster vos gains.

Déposez une **Gemme de booster** sur un cylindre et cela déclenchera un boost :

- **Gemme bleue** - augmente les cylindres en ajoutant un nouvel espace sur le cylindre en fonction du nombre de symboles. Les cylindres peuvent augmenter jusqu'à ce que le sommet de la mine soit atteint. Seul le cylindre dans lequel la gemme bleue a atterri.
- **Gemme verte** - augmente les valeurs sur toutes les pépites atterries sur le cylindre à la prochaine valeur possible ;

- **Gemme rouge** - attribue et stocke une vie supplémentaire, donc attribue un tour supplémentaire à la fin du tour ; jusqu'à 3 vies supplémentaires peuvent être stockées à la fois ;
- **Gemme violette** - augmente le niveau du multiplicateur de gain de x1 à chaque fois. Le multiplicateur sera appliqué à tous les gains à la fin du tour.

3.6.2. Boost du Boomer

Au hasard pendant **Gold Hold & Win Repins** Boomer peut être appelé et ajoutera des pépites supplémentaires ou boosters.

3.7. Modificateurs de mines

Pendant le jeu de base sur n'importe quel tour, un modificateur peut être déclenché. Seulement 1 modificateur peut être déclenché par tour !

3.7.1. Max Megaways

Pendant n'importe quel tour, le modificateur **Max Megaways** peut être déclenché.

Cela se produira de manière aléatoire avec une animation de fond unique et l'apparition du titre modificateur, ce qui aura pour effet de faire apparaître sur les cylindres le nombre maximum de Megaways disponibles (117 649).

3.7.2. Mystery Blast

Lors de tout tour, les **boîtes TNT mystère** atterriront sur les rouleaux et Gus les fera exploser pour révéler le même symbole à leur place.

3.7.3. Boomer Bonus Add

Pendant n'importe quel tour, Gus peut appeler Boomer pour qu'il renifle et révèle une **Pépite d'or** supplémentaire.

Le **Boomer Bonus Add** déclenchera toujours les Repins Gold Hold & Win !

3.7.4. Perte du Boomer pour gagner

Pendant tout tour perdant, Gus peut invoquer Boomer pour apparaître et changer tout tour perdant en un tour gagnant ou déclencher **Gold Hold & Win Respins**.

3.8. Gold Bet

Vous pouvez choisir d'activer **Gold Bet**.

3.8.1. Gold Bet

Une augmentation de 50 % de la mise **Gold Bet** est garantie pour déclencher le minimum de Megaways à chaque tour à 10 000.

La **Gold Bet** donne plus de chances de déclencher les **Gold Hold & Win Respins** et les modificateurs miniers !

3.8.2. Achat Bonus

Achetez le Bonus pour une mise 75x pour une entrée garantie dans la **Gold Hold & Win Respins**.

L'**Achat Bonus** garantira 5 **Pépites d'or** ou plus sans autres gains!

Remarque : Clés d'application de l'historique

initial_screen : symboles initiaux

SIDE_BET|X : Gold Bet

combo_X : Gains en cascade

Multiplicateur : Multiplicateur

max_megaways : Max Megaways

lose_to_win_final_screen: Écran des résultats PERTE DU BOOMER POUR GAGNER

lose_to_win_initial_screen : Symboles initiaux PERTE DU BOOMER POUR GAGNER

BONUS_BUY_ENTERED: Achat Bonus

LIFE_BOOST_COLLECTED : Vie Supplémentaire

EXTRA_LIFE_PERFORMED : Vie Supplémentaire Active

Respins_Left,Respins_played : Tours

MULTIPLIER_BOOST_TRIGGERED : Multiplier Boosted

cnt_multiplier_booster : Multiplicateur boosté collecté

cyindre_BOOST_TRIGGERED : Cylindres Boostés

cnt_cylindre_booster : Cylindres collectés boostés

CASH_BOOST_TRIGGERED : Valeurs boostées

cnt_cash_booster : Valeurs boostées collectées

bonus_add_dispersé_added : Boomer Bonus Add

boomer_dispersé_added : Boost du Boomer

cnt_spin_booster,extra_spins_left : Vie Supplémentaire Collectée

boomer_initial_screen : Symboles initiaux du Boomer

bonus_add_initial_screen : Symboles initiaux du Boomer Bonus Add

respins_winnings : Gold Hold&Win Respins Win

respins_prizes,respins_final_symbols,respins_symbols : Symboles des Gold Hold&Win Respins

respins_trigger_screen : Gold Hold&Win Respins

respins_initial_symbols : Symboles initiaux des Gold Hold&Win Respins

mystery_screen : Mystery Blast





4. Autres boutons de jeu

4.1. Version de bureau

Les boutons suivants sont disponibles :




Cliquez sur ce bouton pour activer ou désactiver les sons du jeu.

	<p>Cliquez sur ce bouton pour ouvrir l'onglet PAYOUTS, où vous pouvez visualiser plusieurs écrans :</p> <ul style="list-style-type: none"> des informations sur les gains pour les combinaisons gagnantes, en crédit ou en monnaie réelle — pour passer du crédit à la monnaie réelle, cliquez dans la zone SOLDE. des informations sur les caractéristiques spéciales ou les symboles spéciaux existants et leurs gains ou récompenses spécifiques ; les règles de base du jeu. <p>Pour naviguer entre les différents écrans de l'onglet PAYOUTS, cliquez sur les flèches gauche et droite en bas de l'écran.</p>
<p>RÈGLES</p>	<p>Dans le dernier des écrans de l'onglet PAYOUTS, cliquez sur ce bouton pour afficher les règles détaillées du jeu, dans une nouvelle fenêtre du navigateur.</p>
	<p>(en mode réel uniquement). Ce bouton se trouve dans l'écran des GAINS, dans l'écran des paramètres de MISE et dans l'écran JEU AUTOMATIQUE (disponible uniquement pour certaines juridictions). Cliquez dessus pour afficher l'historique du jeu, dans une nouvelle fenêtre du navigateur.</p>
	<p>Ce bouton se trouve dans l'écran des GAINS, dans l'écran des paramètres de MISE et dans l'écran JEU AUTOMATIQUE (disponible uniquement pour certaines juridictions). Cliquez dessus pour fermer le jeu et ouvrir le site Web d'accueil, dans la même fenêtre du navigateur.</p>
	<p>(disponible lorsque les reels tournent). Cliquez sur ce bouton pour arrêter les reels plus tôt.</p>

	<p>(disponible pendant les animations gagnantes). Cliquez sur ce bouton pour sauter les animations gagnantes.</p>
	<p>(disponible uniquement pour certaines juridictions). Cliquez sur ce bouton pour activer le mode Turbo. Le mode Turbo accélère le jeu — le temps de rotation est réduit au minimum.</p>

4.2. Version mobile

Les boutons suivants sont disponibles :


	Appuyez sur ce bouton pour activer ou
---	---------------------------------------





désactiver les sons du jeu.

Appuyez sur ce bouton pour ouvrir l'onglet PAYOUTS, où vous pouvez visualiser plusieurs écrans :


- des informations sur les gains pour les combinaisons gagnantes, en crédit ou en monnaie réelle — pour passer du crédit à la monnaie réelle, appuyez dans la zone SOLDE.
- des informations sur les caractéristiques spéciales ou les symboles spéciaux existants

	<p>et leurs gains ou récompenses spécifiques ;</p> <ul style="list-style-type: none"> • les règles de base du jeu. <p>Pour naviguer entre les différents écrans de l'onglet PAYOUTS, appuyez sur les flèches gauche et droite en bas de l'écran.</p>
<p>RÈGLES</p>	<p>Dans le dernier des écrans de l'onglet PAYOUTS, appuyez sur ce bouton pour afficher les règles détaillées du jeu, dans une nouvelle fenêtre du navigateur.</p>
	<p>(en mode réel uniquement). Ce bouton se trouve dans l'écran des GAINS, dans l'écran des paramètres de MISE et dans l'écran JEU AUTOMATIQUE (disponible uniquement pour certaines</p>

	<p>juridictions). Appuyez dessus pour afficher l'historique de jeu dans une nouvelle fenêtre du navigateur.</p>
	<p>Ce bouton se trouve dans l'écran des GAINS, dans l'écran des paramètres de MISE et dans l'écran JEU AUTOMATIQUE (disponible uniquement pour certaines juridictions). Appuyez dessus pour fermer le jeu et ouvrir le site Web d'accueil, dans la même fenêtre du navigateur.</p>
	<p>(disponible lorsque les reels tournent). Appuyez sur ce bouton pour arrêter les reels plus tôt.</p>



(disponible pendant les animations gagnantes). Appuyez sur ce bouton pour sauter les animations gagnantes.



(disponible uniquement pour certaines juridictions) Appuyez sur ce bouton pour activer le mode **Turbo**. Le mode **Turbo** accélère le jeu — le temps de rotation est réduit au

	minimum.
--	----------